

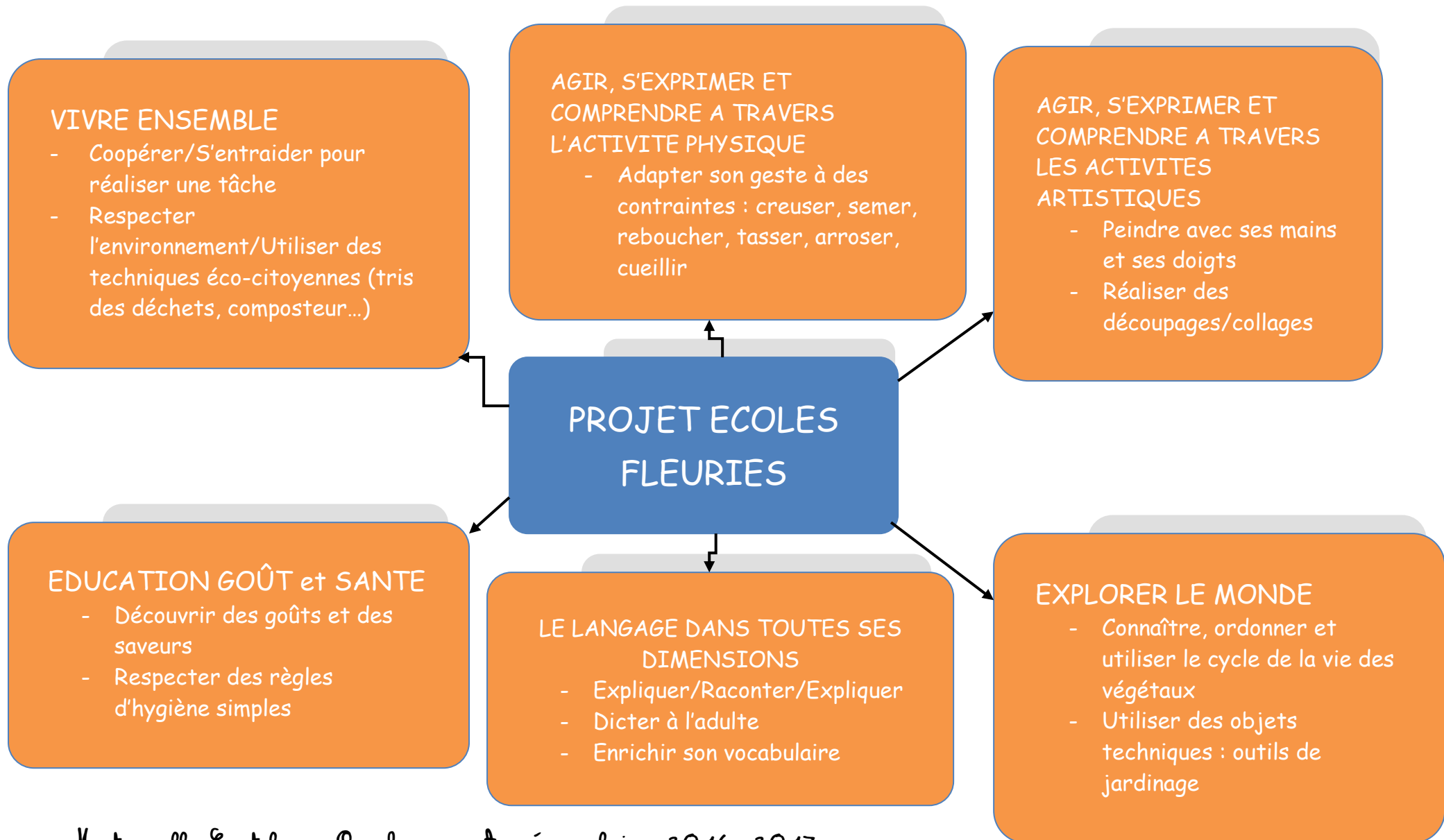


École maternelle Castenau Barbarens

Année scolaire 2018 - 2019



De la graine à l'assiette...



Nos plantations d'épinards et de betteraves

Nos semis de blé, de petits pois, de fèves et d'ail

le 15/11/17



En fin d'année scolaire dernière nos moyens de cette année avaient moissonné leur blé,

En ce début d'année on l'a donc décortiqué pour défaire les épis...

Ensuite il a fallu souffler pour que la balle du blé s'envole...



Les graines prêtes, on les a semées dans le « keyhole » de l'école...


Marie les a recouvertes de terre... Et maintenant attendons patiemment que ça pousse...



Certains ont planté les épinards, d'autres se sont occupés des betteraves puis il a fallu arroser...



D'autres ont semé l'ail et les petits pois...



Enfin certains ont fini par les semis de fèves dans les 3 rangs préparés...

Pour finir on a rebouché les rangées. Vivement de pouvoir goûter !!!

Plantations de salades, semis de tomates et entretien des fraisiers...

le 28/03/19



Nous avons planté quelques salades à la place de l'ail récolté...



Nous avons réalisé des semis de 5 variétés de tomate dont nous avons récupéré les graines fin septembre. Nous allons garder nos semis dedans pour les replanter dehors plus tard...





Après avoir semé les graines nous avons remis du terreau pour les recouvrir et plombé la terre...



Pour les fraisiers nous avons nettoyé les plants en arrachant et coupant les parties sèches...

Nous avons récupéré et replanter de nouveaux plants...



Ensuite nous avons mis un peu d'engrais naturel et remis du terreau...

Maintenant il va falloir arroser régulièrement afin de pouvoir se régaler très bientôt...

Plantations de salades, semis de tomates et entretien des fraisiers...

le 28/03/19



Nous avons planté quelques salades à la place de l'ail récolté...



Nous avons réalisé des semis de 5 variétés de tomate dont nous avons récupéré les graines fin septembre. Nous allons garder nos semis dedans pour les replanter dehors plus tard...





Après avoir semé les graines nous avons remis du terreau pour les recouvrir et plombé la terre...



Pour les fraisiers nous avons nettoyé les plants en arrachant et coupant les parties sèches...

Nous avons récupéré et replanter de nouveaux plants...



Ensuite nous avons mis un peu d'engrais naturel et remis du terreau...

Maintenant il va falloir arroser régulièrement afin de pouvoir se régaler très bientôt...

Plantations de pommes de terre, semis
d'haricots verts, de jachères fleuries et de
radis...

le 19/04/19 et le 10/05/19



Nous avons planté quelques pommes de terre. Certains enfants se demandent comment ça pousse. On va maintenant attendre un peu ...



Nous avons aussi réalisé des semis d'haricots verts ...



Après nous avons semé des graines de jachères fleuries pour que notre cour soit encore plus jolie pour le jury des écoles fleuries ...



Pour les radis nous avons désherbé le carré en arrachant les « mauvaises herbes »...

Nous avons semé les graines à la volée...



Ensuite nous avons recouvert les graines avec du terreau pour les recouvrir. Et pour finir nous avons arrosé. Vivement de pouvoir les goûter !!!

Sortie à la « Ferme en coton »

le 14/05/19



Nous avons mis nos tabliers et Élément, le boulanger, nous expliqué la fabrication de la pâte à pain qu'il nous avait préparée. Ensuite il nous a découpé un bout de pâte à chacun...



Nous avons fariné nos mains et notre plan de travail pour pas que la pâte ne colle. Ensuite nous avons pétri notre pâton...



Ensuite nous avons façonné notre pâton pour lui donner sa forme finale...



Enfin nous avons apporté notre pain à Clément pour le mettre sur la couche afin qu'il lève avant la cuisson...



Pendant ce temps nous avons goûté avec du jus de pommes et des tartines à la confiture faites avec du pain aux céréales de Clément...



Aussi nous avons été voir les porcs noirs de la ferme...



Nous avons observé un champ avec plusieurs variétés de blés et observé des moutons avec leurs agneaux...



Ensuite nous avons observé le moulin et son fonctionnement...




Pour finir nous sommes revenus à l'atelier pour mettre nos petits pains au four...

Préparation de la fête des mamans...



Nous avons réalisé des semis de 5 variétés de tomate dont nous avons récupéré les graines fin septembre...



Une fois les semis bien développés nous les avons repiqués dans des petits pots individuels...



Nous les avons bien entretenus jusqu'à la fête des mamans...



Pour accompagner les tomates, on a semé du basilic ...



Une fois prêt nous avons composé nos pots avec 3 plants de tomates différents et un petit pot de basilic...



Aussi nous avons préparé la décoration de nos pots (peinture, écriture et fabrication de cœurs)...



Enfin nous avons appris une comptine pour souhaiter une bonne fête à toutes nos Mamans !!!

Le goûter à la betterave...

le 10/05/19



Petit rappel... Nous avions planté nos betteraves mi-novembre. Nous les avons observées pousser et se développer pendant 6 mois...



Ce matin 2 enfants sont partis déraciner nos 3 betteraves...



Comme à son habitude Marie nous a joliment préparé notre goûter du matin. Pain, roquefort et lamelles de betterave crues, Mmmmmh...



Nous nous sommes régales et avons eu les doigts tous rouges...



Mardi nous avons pu aussi goûter des fleurs de bourrache de notre jardin que Marie avaient déposées sur la salade de fruits de bananes et fraises...

Le goûter aux fèves, petits pois et fraises...

le 21/05/19



Petit rappel... Nous avons semé nos fèves et petits pois mi-novembre. Aussi nous avons nettoyé nos fraisiers au début du printemps.



Nous les avons observés pousser et se développer pendant 6 mois...



Ce matin plusieurs petits groupes sont venus récolter notre petite production...



Ensuite nous avons tous participé pour écosser nos fèves et petits pois ...



Enfin nous avons goûté notre production ... Certains se sont régales d'autres moins mais la bonne humeur était au rendez-vous ...



Pour finir les cosses des fèves et petits pois ainsi que les pédoncules des fraises ont été jetés au composteur. La boucle était bouclée ...

Le goûter aux radis...

le 18/06/19



Petit rappel... Nous avions semé nos radis le 10 mai. Nous les avons observés pousser et se développer pendant plus d'un mois...



Ce matin 3 enfants sont partis ramasser les plus jolis radis...



Au passage nous avons cueilli une nouvelle salade et Marie a trouvé un petit habitant en la nettoyant...



Nous nous sommes régales en emballant nos morceaux de Cantal dans la feuille de salade et en croquant nos radis. Certains piquaient un peu quand même...

L'omelette aux aillets...

le 25/03/19

L'ail jeune récolté a été planté début novembre. Nous l'avons planté et observé pousser et se développer pendant 5 mois. Pour observer la suite de sa croissance (formation de la tête d'ail) et en replanter l'an prochain nous avons laissé 2 aillets en terre.



Premièrement la cueillette de l'ail jeune, pas si facile de les arracher...



Marie a lavé et émincé les aillets, on les a fait cuire avec un peu d'huile...

Puis on s'est occupé de casser les œufs pour préparer l'omelette...



Un peu de sel et on bat les oeufs...



On a fait cuire les oeufs battus avec les ailletés pour terminer l'omelette...



Pour finir on s'est régalé avec l'omelette, le pain et le cabécou...

Le goûter aux feuilles d'épinards...

le 12/04/19



Petit rappel... Nous avions planté nos épinards mi-novembre. Nous les avons observés pousser et se développer pendant 5 mois...



Ce matin 3 enfants sont partis cueillir les feuilles des plants d'épinards qu'il nous restait...



Comme d'habitude Marie nous a joliment préparé notre goûter du matin. Pain, beurre salé et feuilles d'épinards ciselées, Mmmmh...



Nous nous sommes régales et malgré un 2nd service les plus gourmands en auraient aimé encore...