

# Petits Jardins Saugrenus





# Ce cdrom pédagogique accompagné de son livret photos guide les enseignants dans la mise en place de leur jardin d'école

Ce livret vous invite à découvrir, en images, la diversité des jardins créés au sein des écoles.



Le cdrom qui l'accompagne présente un éventail de pistes et d'outils concrets pour la mise en oeuvre d'une pédagogie originale autour du jardin, à l'école... et ailleurs.

Ce document est le fruit d'un travail coopératif de l'ensemble des acteurs du projet fédérateur « Petits jardins saugrenus ».





# Le cdrom s'adresse à tous les publics : débutants ou confirmés

Navigation à travers trois parties:  
Découvrir, Agir et Approfondir  
Et aussi « Brouette à trucs » !



## DECOUVRIR

Balade au jardin

Et pourquoi pas ?

Histoire de jardin

Voyage au jardin

Pour ne rien oublier

## AGIR

Jardiner, oui mais comment ?

Jardiner, oui mais quand ?

Monter son projet

Visiter un jardin

Des artistes au jardin

## APPROFONDIR

Le concept de jardin

Jardin et développement durable

Petite bibliographie

Jardiner avec l'OCCE

Mémoire de jardin







Brouette à trucs



# Près de 400 pages pour aider le jardinier, enseignant, animateur ou simple curieux de jardinage ...

Des conseils pour savoir quand planter ...

## CALENDRIER DE SEMIS, PLANTATION ET FLORAISON : LES FLEURS

	HIVER 			PRINTEMPS 			ETE 			AUTOMNE 		
	Décembre	Janvier	Février	Mars	Avril	Mai	Juin	Juillet	Août	Septembre	Octobre	Novembre
Capucine			■	■	■	■	■	■	■	■	■	
Ipomée				■	■	■	■	■	■	■	■	
Myosotis					■	■	■	■	■			
Pâquerettes				■	■	■	■		■	■		
Pourpier				■	■	■		■	■	■		
Tournesol				■	■	■	■	■	■	■	■	





# Près de 400 pages pour aider le jardinier, enseignant, animateur ou simple curieux de jardinage ...

Des fiches pédagogiques ...

## Fiche élève - Cycle 3

## JARDINAGE ET DEVELOPPEMENT DURABLE

Pour chacune des quatre rubriques présentées sur ta fiche, tu devras faire les meilleurs choix pour l'environnement.

Consulte tes camarades pour avoir plusieurs avis.

Entoure en vert ce qui te paraît positif pour l'environnement.

Entoure en rouge ce qui te paraît négatif pour l'environnement.

### Rubrique 1 : Pour économiser l'eau

- 1 récupérer l'eau de pluie
- 2 pratiquer le paillage du sol
- 3 arroser au jet d'eau tous les jours
- 4 laisser le sol à nu
- 5 arroser en plein soleil
- 6 biner régulièrement
- 7 désherber
- 8 arroser le soir par beau temps
- 9 arroser à l'arrosoir

### Rubrique 2 : Pour favoriser la biodiversité

- 1 détruire les insectes
- 2 cultiver des végétaux variés (légumes, fleurs...)
- 3 cultiver des surfaces importantes du même végétal
- 4 mélanger les espèces végétales dans les mêmes secteurs
- 5 aménager des gîtes à animaux (insectes, hérisson...)
- 6 disposer des récipients d'eau

### Rubrique 3 : Pour entretenir la richesse du sol

- 1 apporter du compost régulièrement
- 2 enfouir tous les déchets dans la terre
- 3 bêcher profondément le sol
- 4 cultiver des engrais verts entre les cultures
- 5 détruire les vers de terre
- 6 chasser les petits animaux du sol

### Rubrique 4 : Pour lutter contre les ennemis des cultures


- 1 favoriser les prédateurs de parasites
- 2 utiliser des appâts empoisonnés
- 3 utiliser des végétaux répulsifs
- 4 pratiquer les associations de plantes
- 5 récolter manuellement les parasites
- 6 cultiver des végétaux adaptés au sol et au climat
- 7 attirer les oiseaux



# Près de 400 pages pour aider le jardinier, enseignant, animateur ou simple curieux de jardinage ...

Une dimension artistique ...

Jardin en bidons: récupération de bidons en métal, bords protégés par un tuyau en plastique semi-rigide, peinture acrylique.



Maternelle L. Michel, Montpellier.  
Artiste intervenante: Danièle Sanchez



Petits jardins minéraux: dans des cartons à pizzas (format carré) ou à même le sol, dans un cadre posé pour délimiter un espace et que l'on enlève à la fin du travail.



Élémentaire Louis Armstrong, Montpellier



Maquettes de cabanes pour le jardin



Ecole élémentaire, Courmonsec



Ecole élémentaire, Vendargues  
Artiste intervenante: Christine Boileau





# Des trucs et astuces pour jardiner

Dans la partie « Brouette à trucs », l'ethnobotaniste Michel Valentin répond aux questions les plus fréquentes ...

## J'ai des pucerons sur de nombreuses plantes du jardin. Comment s'en débarrasser ?

Quelle chance : s'il y a beaucoup de pucerons, il peut y avoir beaucoup de coccinelles !

Il est possible d'acheter, dans toute bonne jardinerie, des larves de coccinelles et de les relâcher à l'école. Il faudra simplement vérifier :

- Que ce sont bien des coccinelles indigènes (la coccinelle à 7 points par exemple)
- Que le peuplement du milieu par les coccinelles soit possible (c'est à dire que la nature soit assez présente dans les alentours, qu'il existe une bonne diversité végétale et animale)

Pour exploiter tout le potentiel pédagogique de ce thème puceron/coccinelle, il faudra installer dans le jardin des « plantes-refuges » (Absinthe et capucines, par exemple, où il y a toujours des pucerons) de manière à ce qu'il y ait toujours quelques proies qui permettront aux coccinelles de fréquenter régulièrement le lieu.

De nombreuses plantes ont pour effet de repousser les pucerons (basilic, œillets d'Inde, ...). En planter abondamment à proximité des plantes sensibles.

Sur certaines plantes particulièrement sensibles aux attaques des pucerons, vous pourrez pulvériser les solutions suivantes :

- Jus de tabac (faire macérer une poignée de tabac dans un litre d'eau pendant 48 heures, filtrer et conserver en bouteille au frais)
- Purin d'ortie (dilué 50%)
- Mélange eau/alcool à brûler/savon liquide (1l/10cl/1 à 2 c. à café)

Comment arroser pendant les vacances ?

Que composer ?

Que faire des bulbes après la floraison ?

Comment se débarrasser des limaces ?



Le cdrom pédagogique accompagné  
de son livret photos est disponible  
à l'Office Central pour la Coopération à l'École de l'Hérault

Contact : OCCE 34

7 ter, rue des écoles

34725 SAINT ANDRÉ DE SANGONIS

[ad34@occe.coop](mailto:ad34@occe.coop)

04 67 63 04 92

Prix : 12 € + frais de port

À bientôt ...

